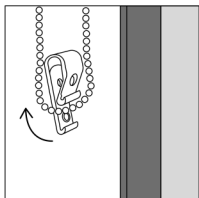
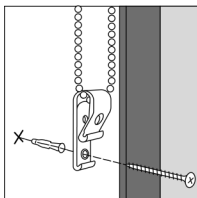


# Seguridad niños



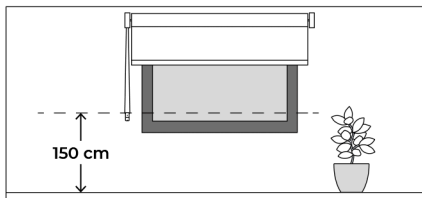
Colocar



Taladrar y atornillar

*La seguridad niños se atornilla a la pared. De esta manera, los niños no podrán jugar con la cadenilla, evitando posibles accidentes.*

## ADVERTENCIA



Medir



*Recomendamos que esta pieza se fije a una altura mínima de 150 cm.*

---

Introducimos la cadenilla en la seguridad niños y marcamos la ubicación. Taldramos, colocamos los tacos y fijamos la pieza.